




Кронштейн капота Hyundai Solaris (2017-)

1. В подкапотном пространстве открутить два штатных болта крепления штатного замка капота.



2. Завести кронштейн капота с блокирующим элементом и закрепить его двумя болтами М6 из комплекта.



Произведено ООО «Меритек», Россия, Москва, Боровское ш. вл 7, www.meritec.su,

Телефон: 8(495)972 7535, Телефон технической поддержки: 8(968)072 5001, Телефон оптовых закупок: 8(968) 072 5010