





222 Кронштейн капота Geely Tugella (2020-)



1. Снять верхнюю пластиковую накладку бампера.



2. Открутить два болта крепления штатного замка, вынуть замок из посадочного места.



3. Приложить кронштейн к внутренней стороне штатного замка, сделать отметку для сверления отверстия \varnothing 8 мм.



4. В верхней части передней панели просверлить отверстие для "подвода" троса к кронштейну (приварному шестиграннику).

