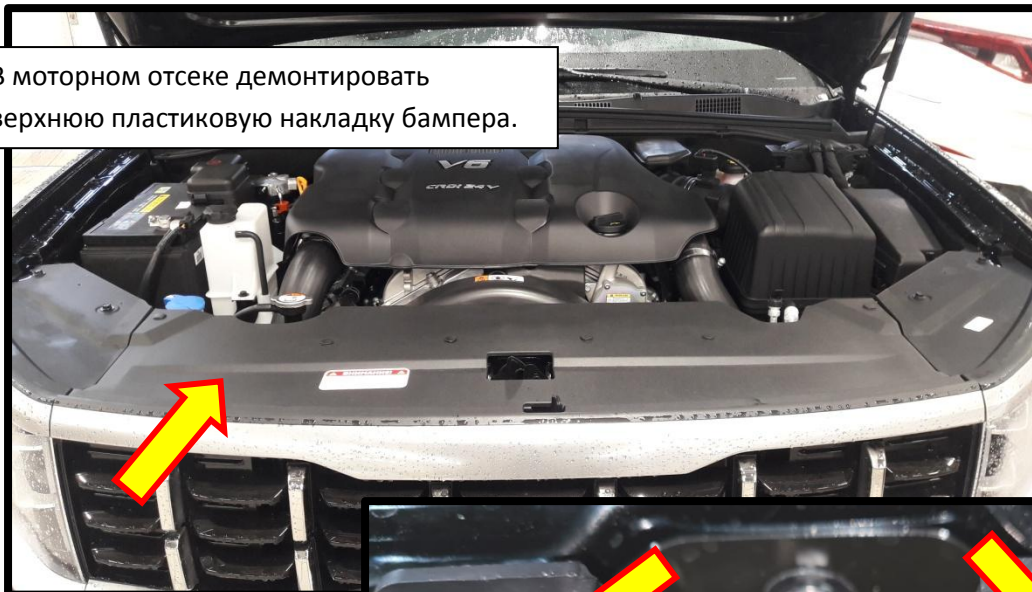



221 Кронштейн капота Kia Mohave (2019-_)


1. В моторном отсеке демонтировать верхнюю пластиковую накладку бампера.



2. Установить кронштейн между “телевизором” и штатным замком, закрепить его двумя болтами из комплекта.



3. Под нижний болт крепления замка подложить втулку.



Данный кронштейн рекомендуем устанавливать совместно с защитой троса и защитой болтов.